

Skogslottens RF  
Org.nr 802415-4679

Styrelsen för Skogslottens RF får härmed avge årsredovisning för räkenskapsåret 2020.

Årsredovisningen är upprättad i svenska kronor, SEK. Om inte annat särskilt anges, redovisas alla belopp i hela kronor (kr). Uppgifter inom parentes avser föregående år.

## Förvaltningsberättelse

### Verksamheten

#### *Allmänt om verksamheten*

Skogslottens Ryttningsförening (SRF) bildades den 8 januari 2000. Föreningen riktar sig till lektionsryttare, privatryttare på ponny och storhäst i discipliner som hoppning, dressyr, ponnygalopp och fälttävlan. Medlemsantalet vid grundandet av föreningen var till antalet 60, och har nu vuxit till 928 medlemmar vilket gör oss till en av Sveriges största ryttningsföreningar. Föreningen har sedan starten präglats av en föreningsanda med stort engagemang och intresse hos medlemmarna.

Skogslottens Ryttningsförening har sitt säte på Stall Skogslotten, Skärlöta, Norrköping. Stall Skogslotten drivs av familjen Jonsson, med vilka Skogslottens Ryttningsförening har ett mycket bra samarbete.

För vidare beskrivning av verksamhetsåret hänvisas till bilaga 1 *Verksamhetsberättelse 2020*.

Föreningen har sitt säte i Norrköping.

| <b>Flerårsöversikt (Tkr)</b>      | <b>2020</b> | <b>2019</b> | <b>2018</b> | <b>2017</b> |
|-----------------------------------|-------------|-------------|-------------|-------------|
| Nettoomsättning                   | 10 970      | 9 404       | 8 140       | 7 715       |
| Resultat efter finansiella poster | 273         | 119         | 109         | 159         |
| Soliditet (%)                     | 30,0        | 30,5        | 26,8        | 27,7        |

Föreningens resultat och ställning i övrigt framgår av efterföljande resultat- och balansräkning med noter.

Skogslottens RF  
Org.nr 802415-4679

| <b>Resultaträkning</b>   | <b>Not</b> | <b>2020-01-01<br/>-2020-12-31</b> | <b>2019-01-01<br/>-2019-12-31</b> |
|--|------------|-----------------------------------|-----------------------------------|
| <b>Föreningens intäkter</b>  |            | 511 973                           | 412 082                           |
| Medlemsavgifter  |            | 1 057 022                         | 1 266 028                         |
| Bidrag   |            | 10 457 854                        | 8 991 812                         |
| Nettoomsättning  |            | 166 903                           | 364 508                           |
| Övriga rörelseintäkter   |            | <b>12 193 752</b>                 | <b>11 034 430</b>                 |
| <b>Summa föreningens intäkter</b>  |            |                                   |                                   |
| <b>Föreningens kostnader</b>   |            | -73 985                           | -158 872                          |
| Handelsvaror   |            | -11 191 577                       | -9 836 187                        |
| Övriga externa kostnader   | 2          | -627 150                          | -892 336                          |
| Personalkostnader  |            |                                   |                                   |
| Av- och nedskrivningar av materiella och immateriella<br>anläggningstillgångar |            | -28 243                           | -28 244                           |
| <b>Summa föreningens kostnader</b>   |            | <b>-11 920 955</b>                | <b>-10 915 639</b>                |
| <b>Rörelseresultat</b>   |            | <b>272 797</b>                    | <b>118 791</b>                    |
| <b>Finansiella poster</b>  |            |                                   |                                   |
| Räntekostnader och liknande resultatposter                                     |            | -1                                | 0                                 |
| <b>Summa finansiella poster</b>  |            | <b>-1</b>                         | <b>0</b>                          |
| <b>Resultat efter finansiella poster</b>                                       |            | <b>272 796</b>                    | <b>118 791</b>                    |
| <b>Resultat före skatt</b>   |            | <b>272 796</b>                    | <b>118 791</b>                    |
| <b>Årets resultat</b>  |            | <b>272 797</b>                    | <b>118 791</b>                    |

| <b>Balansräkning</b>                           | <b>Not</b> | <b>2020-12-31</b> | <b>2019-12-31</b> |
|--|------------|-------------------|-------------------|
| <b>TILLGÅNGAR</b>                              |            |                   |                   |
| <b>Anläggningstillgångar</b>                   |            |                   |                   |
| <i>Materiella anläggningstillgångar</i>        |            |                   |                   |
|  | 3          | 0                 | 0                 |
| Byggnader och mark                             |            | 0                 | 28 243            |
| Inventarier, verktyg och installationer        | 4          | 0                 | 28 243            |
| <b>Summa materiella anläggningstillgångar</b>  |            |                   |                   |
| <i>Finansiella anläggningstillgångar</i>       |            |                   |                   |
|  | 5          | 150 000           | 150 000           |
| Andelar i koncernföretag                       |            | 150 000           | 150 000           |
| <b>Summa finansiella anläggningstillgångar</b> |            | 150 000           | 178 243           |
| <b>Summa anläggningstillgångar</b>             |            |                   |                   |
| <b>Omsättningstillgångar</b>                   |            |                   |                   |
| <i>Kortfristiga fordringar</i>                 |            |                   |                   |
|  |            | 1 371 108         | 1 106 366         |
| Kundfordringar                                 |            | 815 384           | 6 349             |
| Övriga fordringar                              |            | 38 595            | 24 278            |
| Förutbetalda kostnader och upplupna intäkter   |            | 2 225 087         | 1 136 993         |
| <b>Summa kortfristiga fordringar</b>           |            |                   |                   |
| <i>Kassa och bank</i>                          |            |                   |                   |
|  |            | 3 346 546         | 3 416 412         |
| Kassa och bank                                 |            | 3 346 546         | 3 416 412         |
| <b>Summa kassa och bank</b>                    |            | 5 571 633         | 4 553 405         |
| <b>Summa omsättningstillgångar</b>             |            |                   |                   |
| <b>SUMMA TILLGÅNGAR</b>                        |            | 5 721 633         | 4 731 648         |

Skogslottens RF  
Org.nr 802415-4679

| <b>Balansräkning</b>                         | Not | 2020-12-31       | 2019-12-31       |
|--|-----|------------------|------------------|
| <b>EGET KAPITAL OCH SKULDER</b>              |     |                  |                  |
| <b>Eget kapital</b>                          |     | 1 444 111        | 1 325 321        |
| Eget kapital vid räkenskapsårets början      |     | 272 797          | 118 791          |
| Årets resultat                               |     | <b>1 716 908</b> | <b>1 444 112</b> |
| <b>Eget kapital vid räkenskapsårets slut</b> |     |                  |                  |
| <b>Kortfristiga skulder</b>                  |     | 8 812            | 4 916            |
| Förskott från kunder                         |     | 1 610 860        | 1 086 249        |
| Leverantörsskulder                           |     | 10 049           | 11 769           |
| Övriga skulder                               |     | 2 375 004        | 2 184 602        |
| Upplupna kostnader och förutbetalda intäkter |     | <b>4 004 725</b> | <b>3 287 536</b> |
| <b>Summa kortfristiga skulder</b>            |     |                  |                  |
| <b>SUMMA EGET KAPITAL OCH SKULDER</b>        |     | <b>5 721 633</b> | <b>4 731 648</b> |

## Noter

### Not 1 Redovisnings- och värderingsprinciper

#### Allmänna upplysningar

Årsredovisningen är upprättad i enlighet med årsredovisningslagen och Bokföringsnämndens allmänna råd (BFNAR 2016:10) om årsredovisning i mindre företag.

#### Anläggningstillgångar

Tillämpade avskrivningstider:

Inventarier, verktyg och installationer 3 år

### Not 2 Medelantalet anställda

|                        | 2020 | 2019 |
|------------------------|------|------|
| Medelantalet anställda | 2    | 2    |

### Not 3 Byggnader och mark

|   | 2020-12-31      | 2019-12-31      |
|---|-----------------|-----------------|
| Ingående anskaffningsvärden                     | 631 010         | 631 010         |
| <b>Utgående ackumulerade anskaffningsvärden</b> | <b>631 010</b>  | <b>631 010</b>  |
| Ingående avskrivningar                          | -631 010        | -631 010        |
| <b>Utgående ackumulerade avskrivningar</b>      | <b>-631 010</b> | <b>-631 010</b> |
| <b>Utgående redovisat värde</b>                 | <b>0</b>        | <b>0</b>        |

### Not 4 Inventarier, verktyg och installationer

|   | 2020-12-31      | 2019-12-31      |
|---|-----------------|-----------------|
| Ingående anskaffningsvärden                     | 403 613         | 403 613         |
| <b>Utgående ackumulerade anskaffningsvärden</b> | <b>403 613</b>  | <b>403 613</b>  |
| Ingående avskrivningar                          | -375 370        | -347 126        |
| Årets avskrivningar                             | -28 243         | -28 244         |
| <b>Utgående ackumulerade avskrivningar</b>      | <b>-403 613</b> | <b>-375 370</b> |
| <b>Utgående redovisat värde</b>                 | <b>0</b>        | <b>28 243</b>   |




Skogslottens RF  
Org.nr 802415-4679

**Not 5 Andelar i koncernföretag**

|   | 2020-12-31     | 2019-12-31     |
|---|----------------|----------------|
| Ingående anskaffningsvärden                     | 150 000        | 50 000         |
| Inköp   | 0              | 100 000        |
| <b>Utgående ackumulerade anskaffningsvärden</b> | <b>150 000</b> | <b>150 000</b> |
| <b>Utgående redovisat värde</b>                 | <b>150 000</b> | <b>150 000</b> |


Norrköping den 14 februari 2021



Maria Jonsson  
Ordförande



Maria Pöder



Petilla Almroth

Ann Lundberg



Cecilia Owens Ekström



Camilla Allard Lundgren



Peter Eriksson



Ulrika Wall Stjärnberg




Isabella Owens



Vår revisionsberättelse har lämnats den 14 februari 2021

Thorell Revision AB



Pierre Polhammar  
Auktoriserad revisor

Camilla Houvinen

